

ELOCK2

ST3 Gartentorschloss

TECHNISCHE DOKUMENTATION



ELOCK2 - ST3

Systemübersicht 2.1

ST3 - Steuerung über Externes System

Passende
ELOCK2 Zutrittsysteme:

- SLS83 / SLS85
- SLS83AL / SLS85AL
- Z83ANTS
- Z83AP / Z85AP
- Z83UP / Z85UP
- Z83ANTA / Z85ANTA
- Z83AL / Z85AL
- Z83UPAL / Z85UPAL
- Z83APAL / Z85 APAL

Öffnen mit Transponder



oder Smartphone



z.B. Z83AP
Terminal mit Controller



Ihr System

Smart Home



Klingelanlage



Fingerprint, Passcode etc



Bauteilliste

- | | |
|-----------|---|
| 1 210.KBV | KÜ Kabelübergang |
| 2 ST3 | Automatischschloss mit externer Stromversorgung |

Min. CAT5 oder 4x2x0,8mm²
(Bauseits verlegt)

Verteilerdose im
gesicherten Bereich (Bauseits)



12VDC

12VDC



1 210.KBV
Kabel-
übergang

flexible Leitung
UC 900 SS27 Cat.7/
Motorschlosskabel
bauseits verlegt

2 ST3 mit externer
Stromversorgung



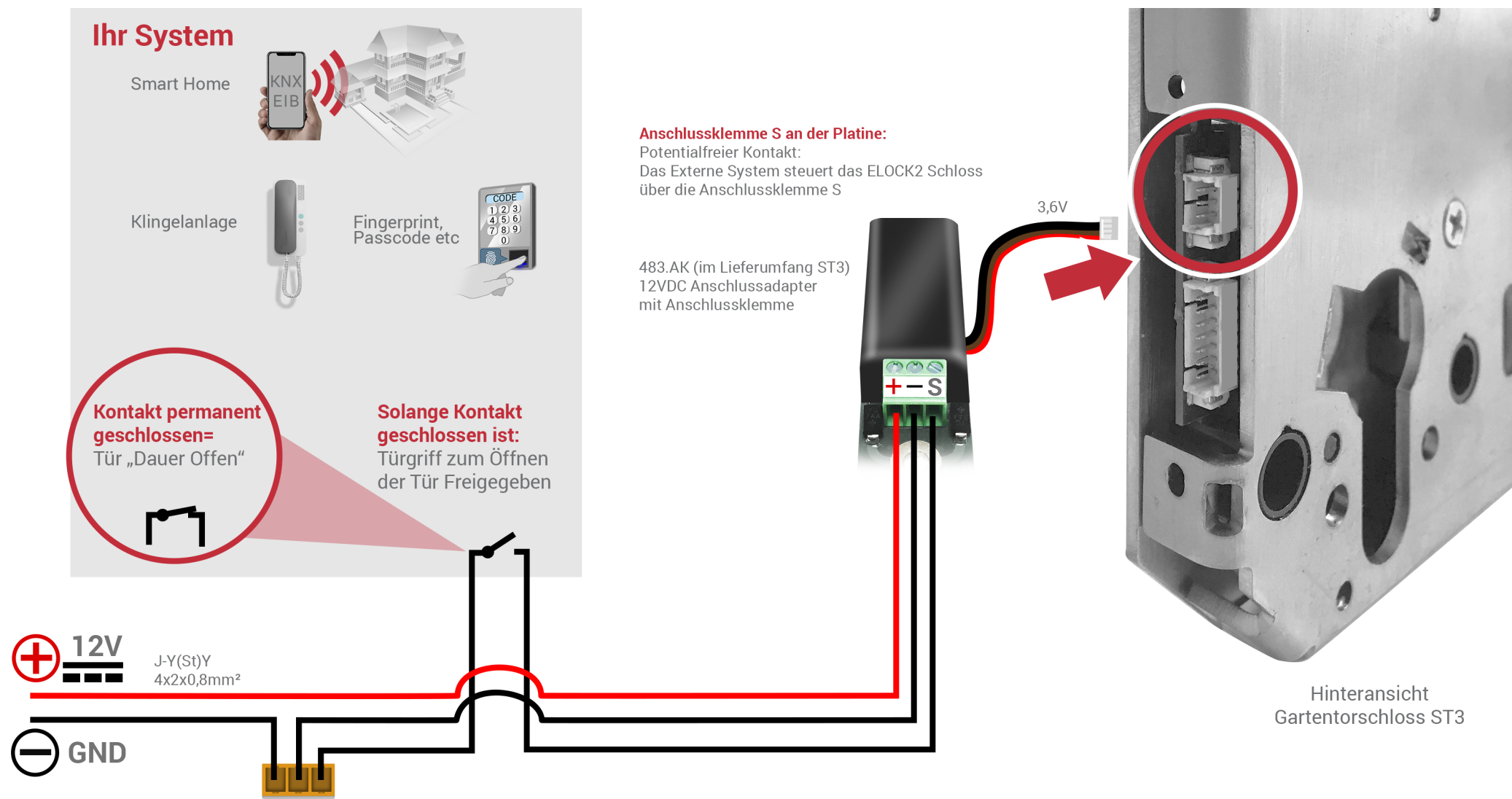
12VDC



ELOCK2 - ST3

Anschlussplan zu 2.1

ST3 - Steuerung über Externes System




ELOCK2 - ST3


Montageanleitung 1.0

Montage ST3

① Schloss anschließen und einstecken



② Schloss fixieren



Garantiebestimmungen

Die Firma ELOCK2 in D-73779 Deizisau gewährt 1 Jahr Garantie auf das beschriebene Produkt. Die Garantie beginnt mit dem Tag der Auslieferung. Für reparierte oder abgeänderte Produkte kann keine Garantie übernommen werden. Fehlerhafte Produkte werden bei uns repariert oder ersetzt.

Darüber hinaus können keine weiteren Kosten übernommen werden. Durch diese Garantie werden keine weitergehende Ansprüche, insbesondere solche auf Wandlung, Minderung oder Schadenersatz, geltend gemacht. Ausgenommen von Garantieleistungen sind:

- Schäden, die auf Fehler in der Installation oder Umwelteinflüsse (Blitz, Brand, etc.) zurückzuführen sind.
 - Schäden durch Eingriffe von Personen, die von der Firma ELOCK2 Deutschland nicht ermächtigt sind.
 - Schäden und Verluste, die durch das Gerät oder den Gebrauch desselben entstehen.
 - Schäden durch nicht beachten der Bedienungsanleitung, z.B. Anschluss an eine nicht zugelassene Batteriespannung.
 - Schäden durch fahrlässige Behandlung oder Missbrauch, unsorgfältiger Lagerung, Verpackung oder Transport.
- Die Firma ELOCK2 ist berechtigt, die mit der Fehlersuche verbundenen Kosten in Rechnung zu stellen, wenn bei der Fehlersuche die beanstandeten Fehler weder feststellbar noch reproduzierbar sind.

Gebrauchshinweise – Funktionsbeschreibung Automatikschloss mit Selbstverriegelung-Funktion: Beim Schließen wird die Tür automatisch verriegelt! In dieser verriegelten Grundstellung kann die Tür von innen über den Türdrücker jederzeit (Panik-Funktion) geöffnet werden und von außen über den Transponder-Schlüssel wird der Türdrücker gekuppelt und somit die Tür geöffnet werden.

ELOCK2 Gutenbergstraße 10-12
73779 Deizisau/ Germany
www.elock2.com
support@elock2.de

Hinweise zur Dokumentation

Die Angaben in dieser Technischen Dokumentation können ohne vorherige Ankündigung geändert werden. Alle früheren Ausgaben verlieren mit dieser Technischen Dokumentation ihre Gültigkeit.

Die Zusammenstellung der Informationen in dieser Technischen Dokumentation erfolgt nach bestem Wissen und Gewissen. ELOCK2 übernimmt keine Gewährleistung für die Richtigkeit und Vollständigkeit der gemachten Angaben. Insbesondere kann ELOCK2 nicht für Folgeschäden aufgrund fehlerhafter oder unvollständiger Angaben haftbar gemacht werden. Die in dieser Dokumentation gemachten Installationsempfehlungen gehen von günstigsten Rahmenbedingungen aus. ELOCK2 übernimmt keine Gewähr für die einwandfreie Funktion ihrer Produkte in systemfremden Umgebungen. Da sich Fehler, trotz aller Bemühungen nie vollständig vermeiden lassen, sind wir für Hinweise jederzeit dankbar. ELOCK2 übernimmt keine Gewährleistung dafür, dass die in diesem Dokument enthaltenden Informationen frei von fremden Schutzrechten sind. ELOCK2 erteilt mit diesem Dokument keine Lizenzen auf eigene oder fremde Patente oder andere Schutzrechte. Bei entstehenden Unklarheiten beim Einbau bzw. der Programmierung/Bedienung des Systems setzen Sie sich bitte mit Ihrem Fachhändler in Verbindung. Bedienungsgemäße Verwendung: ELOCK2-Produkte dürfen nur für den vorgesehenen Zweck benutzt und betrieben werden. Ein anderweitiger Gebrauch ist nicht zulässig.

Die AGB's finden Sie auf der Internetseite www.elock2.com

Technische Änderungen vorbehalten. Für Druckfehler und sonstige Irrtümer übernehmen wir keine Haftung.

